



УПРАВЛЕНИЕ ФЕДЕРАЛЬНОЙ СЛУЖБЫ
ГОСУДАРСТВЕННОЙ СТАТИСТИКИ
ПО РЕСПУБЛИКЕ КРЫМ И Г. СЕВАСТОПОЛЮ

Состав и структура денежных доходов и расходов населения за 1 квартал



2020-2022 годы



УПРАВЛЕНИЕ ФЕДЕРАЛЬНОЙ СЛУЖБЫ
ГОСУДАРСТВЕННОЙ СТАТИСТИКИ
ПО РЕСПУБЛИКЕ КРЫМ
И Г. СЕВАСТОПОЛЮ

Состав и структура денежных доходов и расходов населения за 1 квартал

Республики Крым

2020-2022 годы

- 01 ДИНАМИКА ДЕНЕЖНЫХ ДОХОДОВ НАСЕЛЕНИЯ
ЗА 1 КВАРТАЛ
- 02 ДЕНЕЖНЫЕ РАСХОДЫ И СБЕРЕЖЕНИЯ
НАСЕЛЕНИЯ ЗА 1 КВАРТАЛ
- 03 ДЕНЕЖНЫЕ ДОХОДЫ, РАСХОДЫ И
СБЕРЕЖЕНИЯ ЗА 1 КВАРТАЛ
- 04 ДЕНЕЖНЫЕ ДОХОДЫ В РЕАЛЬНОМ
ВЫРАЖЕНИИ, ИПЦ ЗА 1 КВАРТАЛ
- 05 ДЕНЕЖНЫЕ ДОХОДЫ И ПОТРЕБИТЕЛЬСКИЕ
РАСХОДЫ ЗА 1 КВАРТАЛ
- 06 РЕГИОНЫ С НАИБОЛЬШИМИ И НАИМЕНЬШИМИ
ДОХОДАМИ ПО ЮФО ЗА 1 КВАРТАЛ
- 07 РЕГИОНЫ С НАИБОЛЬШИМИ И НАИМЕНЬШИМИ
ПОТРЕБИТЕЛЬСКИМИ РАСХОДАМИ ПО ЮФО
ЗА 1 КВАРТАЛ

* Данные за 2022 год оценка





ДИНАМИКА ДЕНЕЖНЫХ ДОХОДОВ НАСЕЛЕНИЯ ЗА 1 КВАРТАЛ



Среднедушевые
денежные доходы

22 000 рублей

2022 год

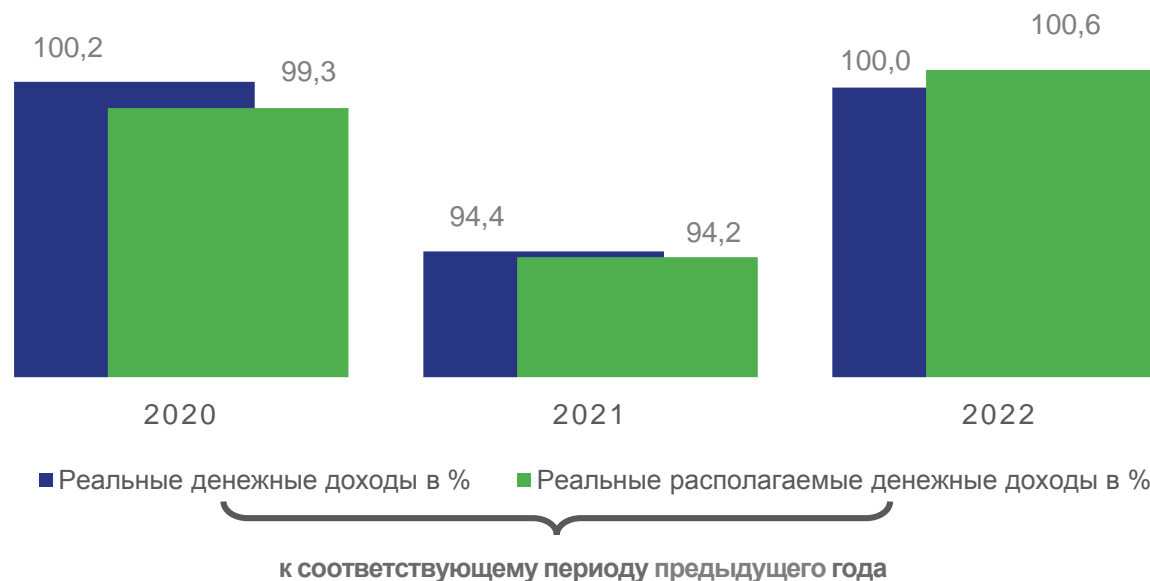


Среднедушевые
денежные доходы

19 603 рублей

2021 год

Денежные доходы в реальном выражении





ДЕНЕЖНЫЕ РАСХОДЫ И СБЕРЕЖЕНИЯ НАСЕЛЕНИЯ ЗА 1 КВАРТАЛ

млрд рублей

Всего прирост (уменьшение) сбережений



5,7

2020 год



3,0

2021 год



28,8

2022 год

Всего денежных расходов и сбережений

2020



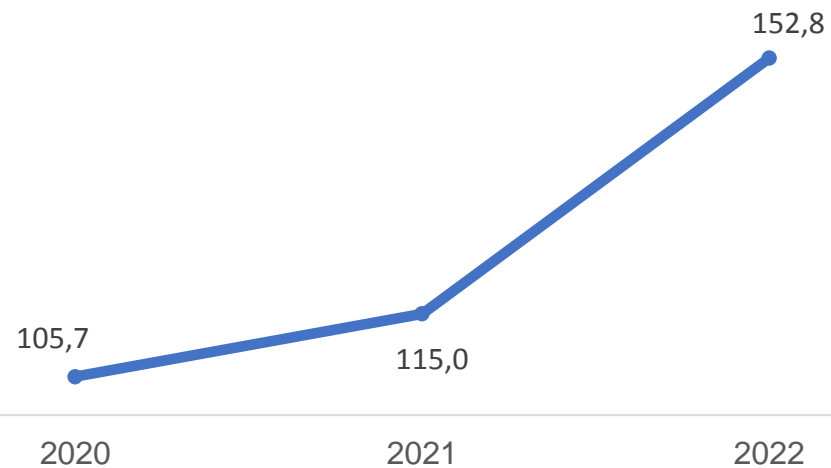
2021



2022



Всего денежных расходов





ДЕНЕЖНЫЕ ДОХОДЫ, РАСХОДЫ И СБЕРЕЖЕНИЯ ЗА 1 КВАРТАЛ

Состав денежных доходов

млрд рублей

81,2



Доходы от трудовой и предпринимательской деятельности

34,2



Социальные выплаты

1,9



Доходы от собственности

7,7



Другие доходы (включая скрытые)

Состав денежных расходов

млрд рублей

140,5



Покупка товаров и оплата услуг

12,3



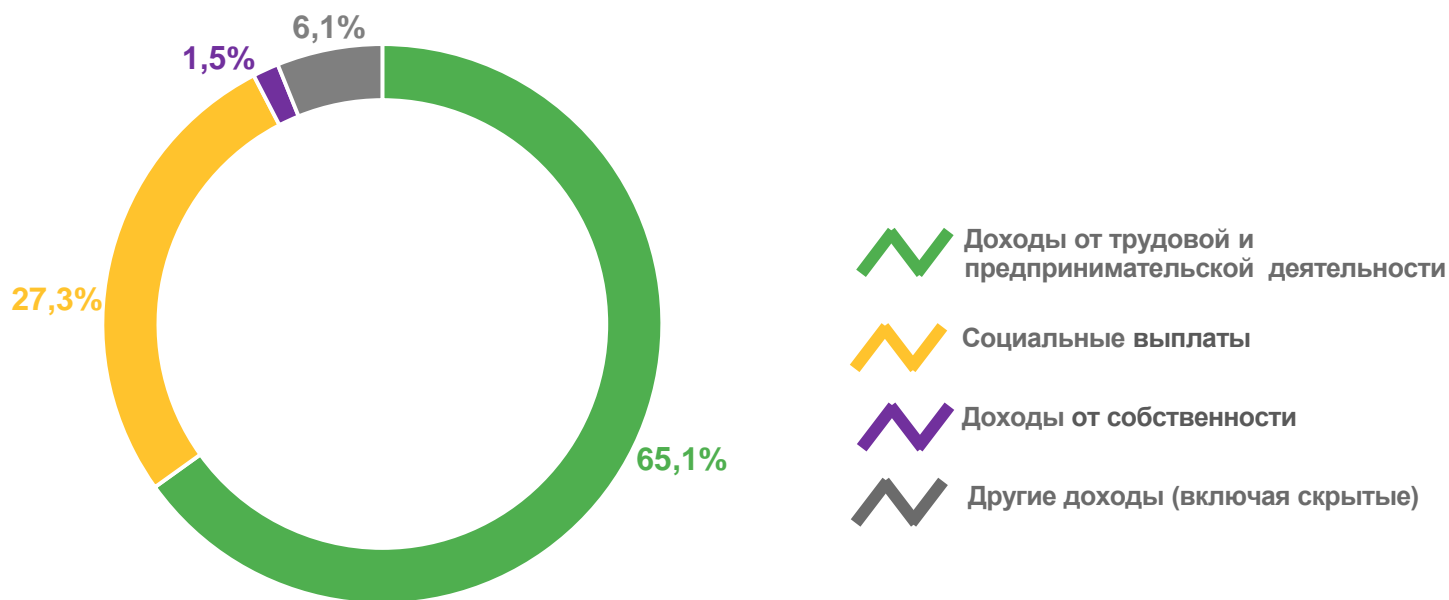
Обязательные платежи, разнообразные взносы и прочие расходы





↓ 28,0



Сбережения

Структура денежных доходов



-  Доходы от трудовой и предпринимательской деятельности
-  Социальные выплаты
-  Доходы от собственности
-  Другие доходы (включая скрытые)





ДЕНЕЖНЫЕ ДОХОДЫ И РАСХОДЫ В РЕАЛЬНОМ ВЫРАЖЕНИИ, ИПЦ ЗА 1 КВАРТАЛ

2022 год, в %



ИПЦ

107,4%

март 2022 в % к февралю 2022

116,7%

март 2022 в % к марту 2021

111,8%

1 кв. 2022 в % к 1 кв. 2021



реальные располагаемые доходы

март 2022
в % к февралю 2022

92,5%

март 2022
в % к марту 2021

93,8%

1 кв. 2022
в % к 1 кв. 2021

100,6%



реальные доходы

93,7%

93,4%

100,0%



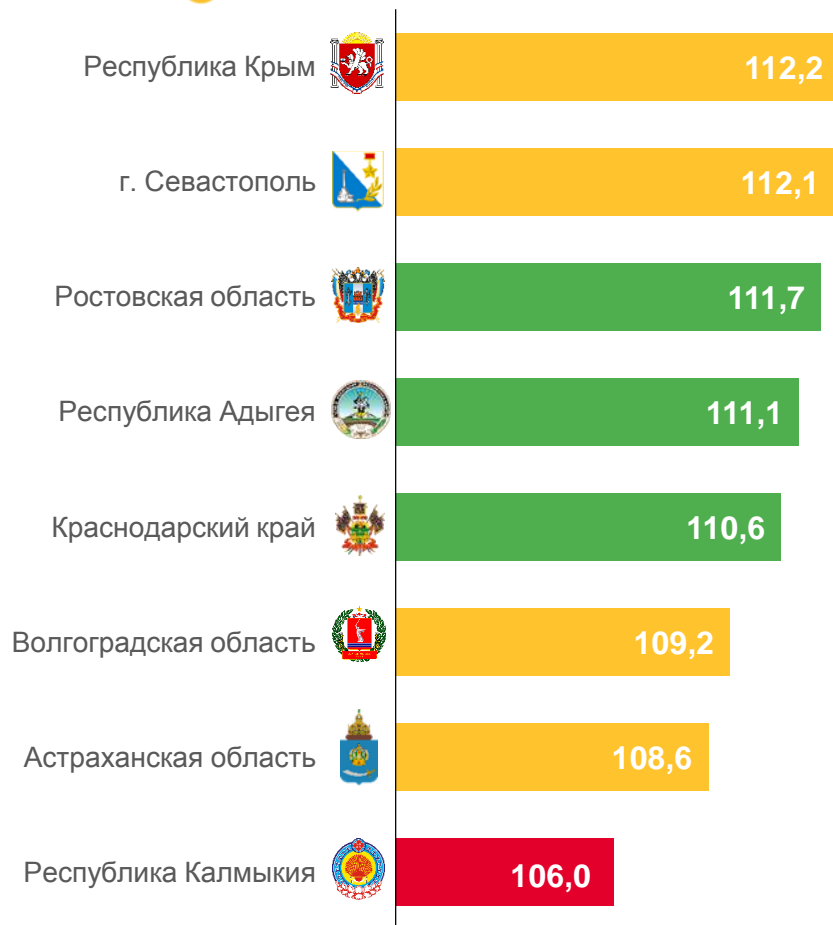


ДЕНЕЖНЫЕ ДОХОДЫ И ПОТРЕБИТЕЛЬСКИЕ РАСХОДЫ ЗА 1 КВАРТАЛ

за 2022 г., в % к соответствующему периоду предыдущего года



Денежные доходы на душу населения



Потребительские расходы на душу населения





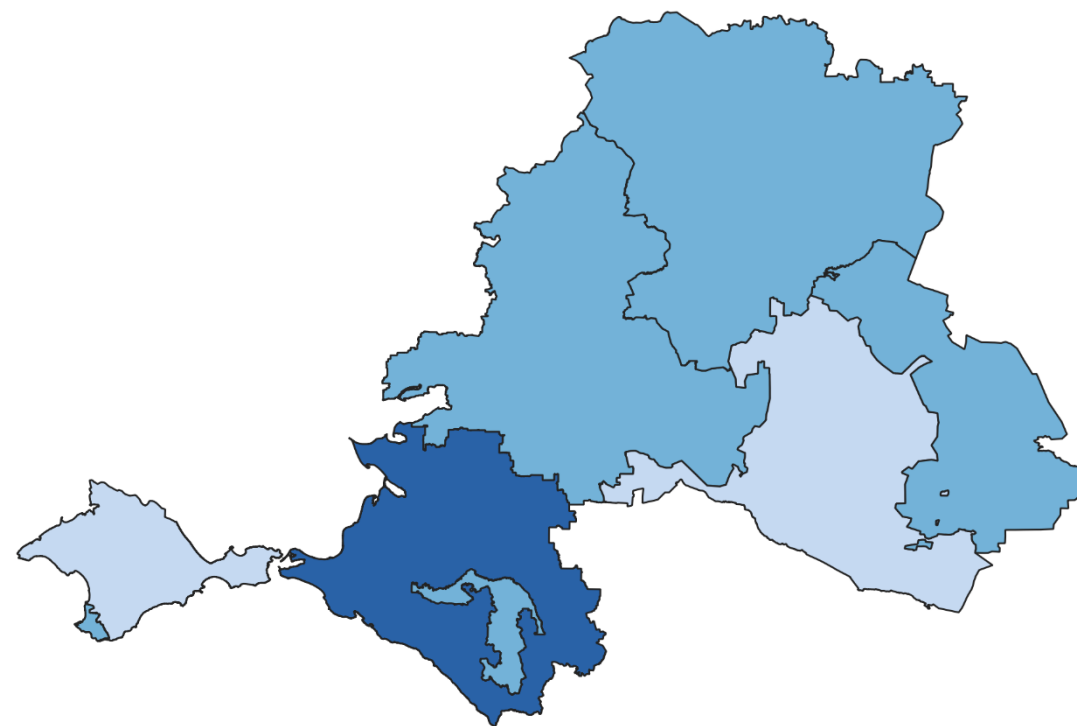
РЕГИОНЫ С НАИБОЛЬШИМИ И НАИМЕНЬШИМИ ДЕНЕЖНЫМИ ДОХОДАМИ НАСЕЛЕНИЯ ПО ЮФО ЗА 1 КВАРТАЛ

за 2022 г., рублей на душу населения

3 субъекта ЮФО
с наибольшими доходами

2 субъекта ЮФО
с наименьшими доходами

ДОХОДЫ



● от 18 994 до 22 000
 ● от 24 822 до 30 925
 ● 37 233





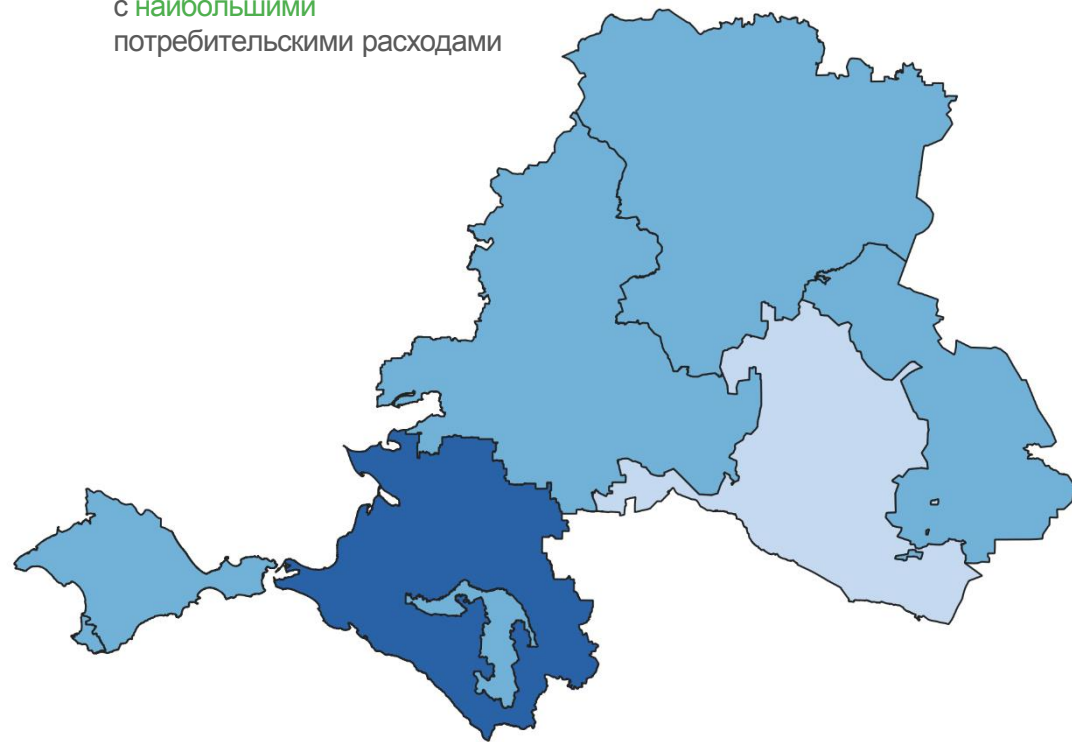
РЕГИОНЫ С НАИБОЛЬШИМИ И НАИМЕНЬШИМИ ПОТРЕБИТЕЛЬСКИМИ РАСХОДАМИ НАСЕЛЕНИЯ ПО ЮФО ЗА 1 КВАРТАЛ

за 2022 г., рублей на душу населения

ПОТРЕБИТЕЛЬСКИЕ РАСХОДЫ



2 субъекта ЮФО с наибольшими потребительскими расходами



13 763 от 24 258 до 31 404 39 619

